


Ultrafeed 500

Correas introductoras para plegadoras de cartón



Los productos de la serie Ultrafeed 500 presentan el innovador material de cubierta Carmi-Tech CS20 diseñado por Ammeraal Beltech. Las correas Ultrafeed 500 con el compuesto Carmi-Tech superan a los productos estándar en una gran variedad de aplicaciones con bandas en la zona de introducción.

- Las pruebas de laboratorio sitúan al Carmi-Tech CS20 a la cabeza de la resistencia al desgaste, conforme la norma ISO 4649.
- Las pruebas sobre el terreno de las correas Ultrafeed 500 resultaron en un aumento de 5-10 veces en la esperanza de vida útil.
- Los clientes informaron de un aumento del 200-450% en la producción de piezas de cartón virgen entre los cambios de un solo juego de correas.

Características de rendimiento

- Un aumento considerable en la vida útil de la correa
- Mayor agarre del producto lo que mejora el manejo y el control
- Consistencia y precisión mejoradas en la introducción del producto

Ventajas

- Comprar correas con menor frecuencia
- Reducir los tiempos y gastos de mantenimiento
- Mejorar la productividad y las ganancias
- Reducir los residuos y los restos de cartón

Aplicaciones

- Correas Introductoras para plegadoras de cartón
- Distintos equipos con función de introducción

Innovación y Servicio con la Serie Ultrafeed 500

Los materiales con recubrimiento de Carmi-Tech CS20 están disponibles en construcción fundida sin empalmes en muchos de los tamaños comunes. Las construcciones laminadas y con empalmes están disponibles para aplicaciones que requieran dimensiones personalizadas.

Las correas de alimentación Ultrafeed 500 fundidas sin empalmes están en stock en los tamaños estándar más comunes. Cuando se realiza un pedido hay que especificar el número del artículo, la anchura y el espesor necesario. Otros tamaños que se utilizan comúnmente en aplicaciones relacionadas serán añadidas periódicamente.

- Longitud disponible: desde 940 a 1525 mm.
- Anchura disponible: desde 25 a 64 mm.


Puede disponer de las correas Ultrafeed 500 laminadas y con empalmes en cualquier longitud no estándar. Cuando realice el pedido incluya los detalles específicos enumerados a continuación. Tolerancias del producto:

- Anchura y espesor +0/-0,8 mm.
- Longitud +/- 0,4%.

Carmi-Tech CS20

Especificaciones generales


- Combinación: goma natural
- Dureza: aprox. 40 Shore A
- Color: canela
- Fuerza de tracción: 29,7 MPa
- Pre-tensión: 694%



Ultrafeed 500 • Laminado/con empalme

Información de pedido

- Longitud de la correa en la circunferencia interior
- Ancho de banda
- Espesor general deseado de la correa (incluyendo la correa base y la cobertura)
- Correa base deseada, si la conoce, o descripción general
- Tipo del acabado de la correa que necesite (p.ej. sin fin, preparado, grapas, etc.)
- Tipo del soporte de la correa (mesa, soporte de rodillos o sin soporte)
- Diámetro mínimo de la polea
- Función de la correa/tipo de proceso o aplicación
- Detalles de algún requisito especial (patrón de perforaciones, guías en V, etc.)
- Tolerancias especiales, si son necesarias



Asesoramiento experto, soluciones de calidad y servicio local para todas sus necesidades en bandas de transporte o de proceso.
ammeraalbeltech.com/es

Ammeraal Beltech
 Pla. dels Avellaners, 15
 08210 Barbera Del Valles
 España

T +34 937 183 054
info-es@ammeraalbeltech.com

ammera.com

Esta información está sujeta a alteraciones debido a su continuo desarrollo. Ammeraal Beltech no será responsable por el uso incorrecto de la información expuesta anteriormente. Esta información sustituye a cualquier información previa. Todas las actividades llevadas a cabo y servicios procesados por Ammeraal Beltech están sujetas a los términos y condiciones generales de venta y entrega, como sean aplicados por sus empresas operativas.